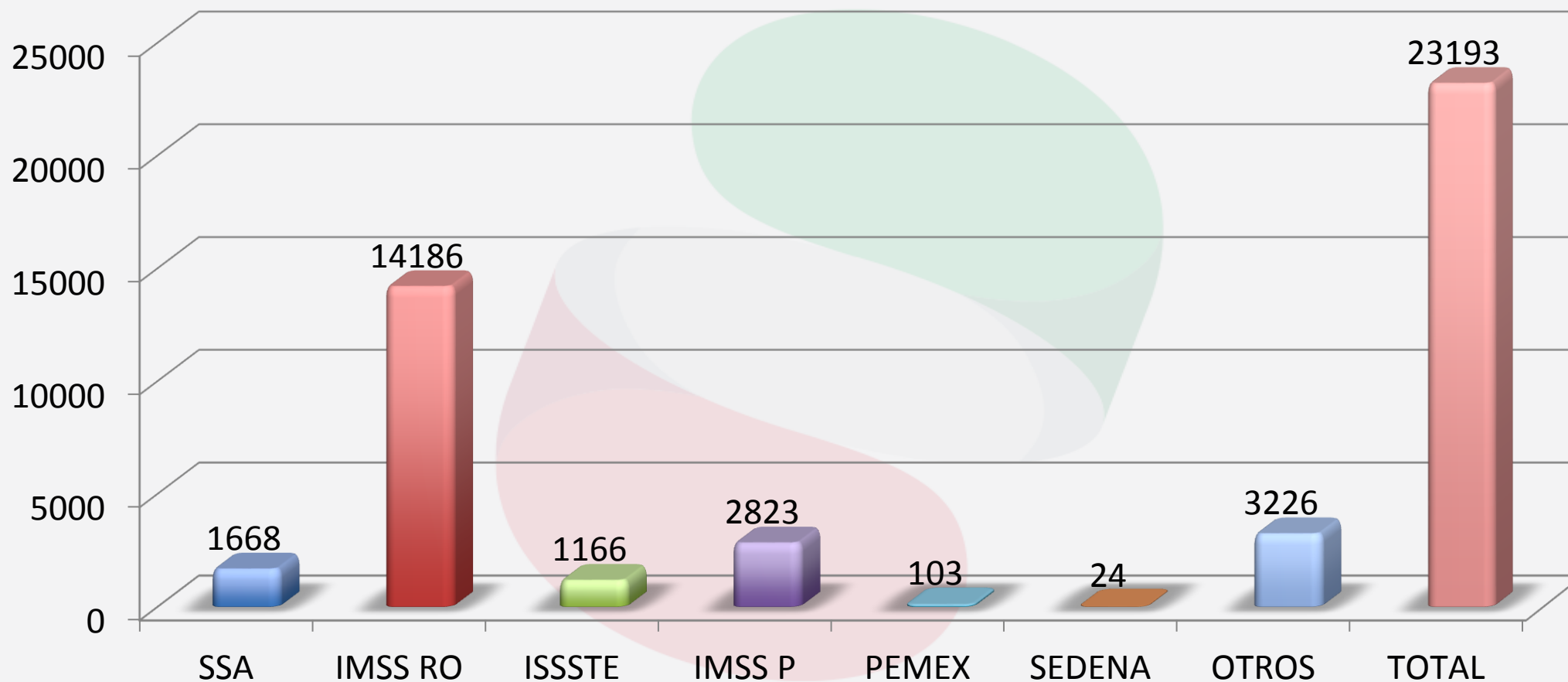


ESTRATEGIA ESTATAL PARA LA PREVENCIÓN Y EL CONTROL DEL SOBREPESO, LA OBESIDAD Y LA DIABETES.

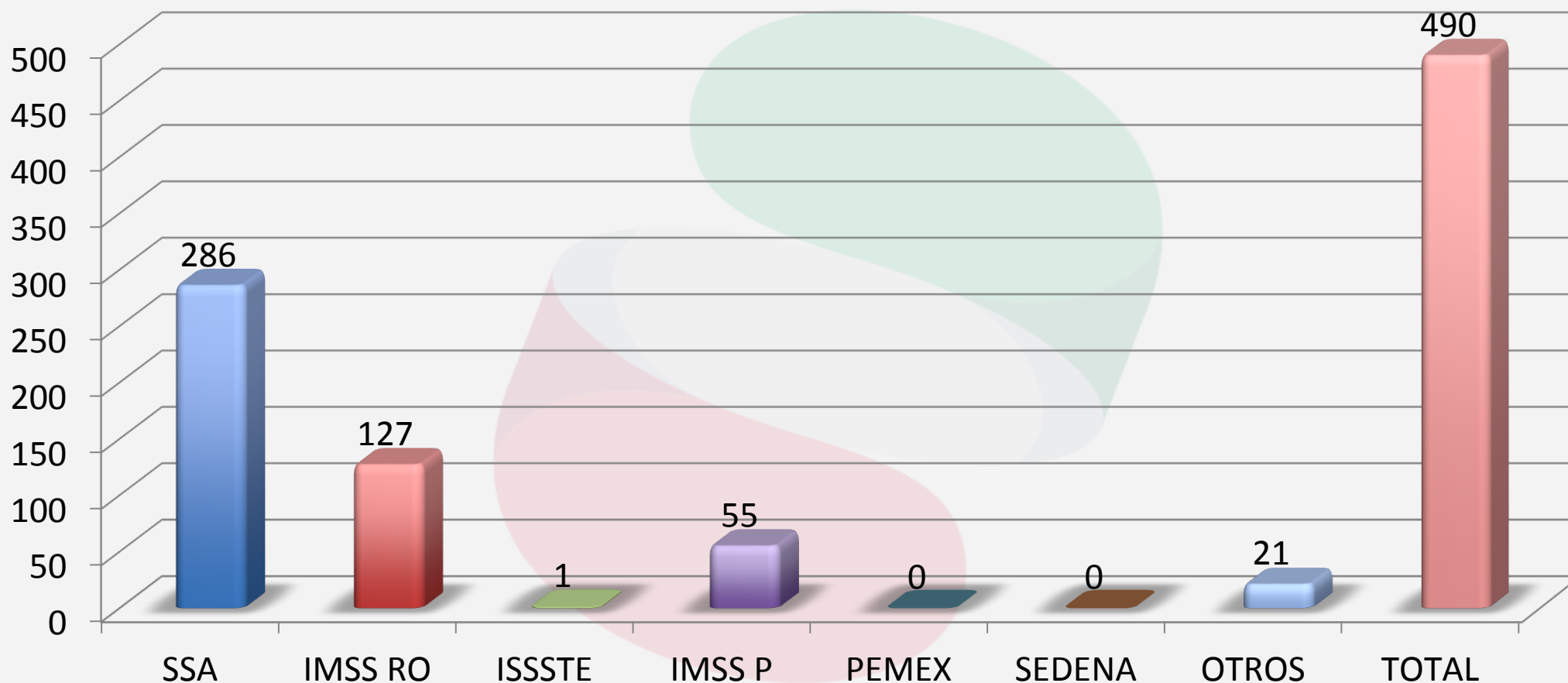
***COMITÉ ESTATAL DE VIGILANCIA EPIDEMIOLÓGICA
(CEVE)***

***ENERO – DICIEMBRE
2017***

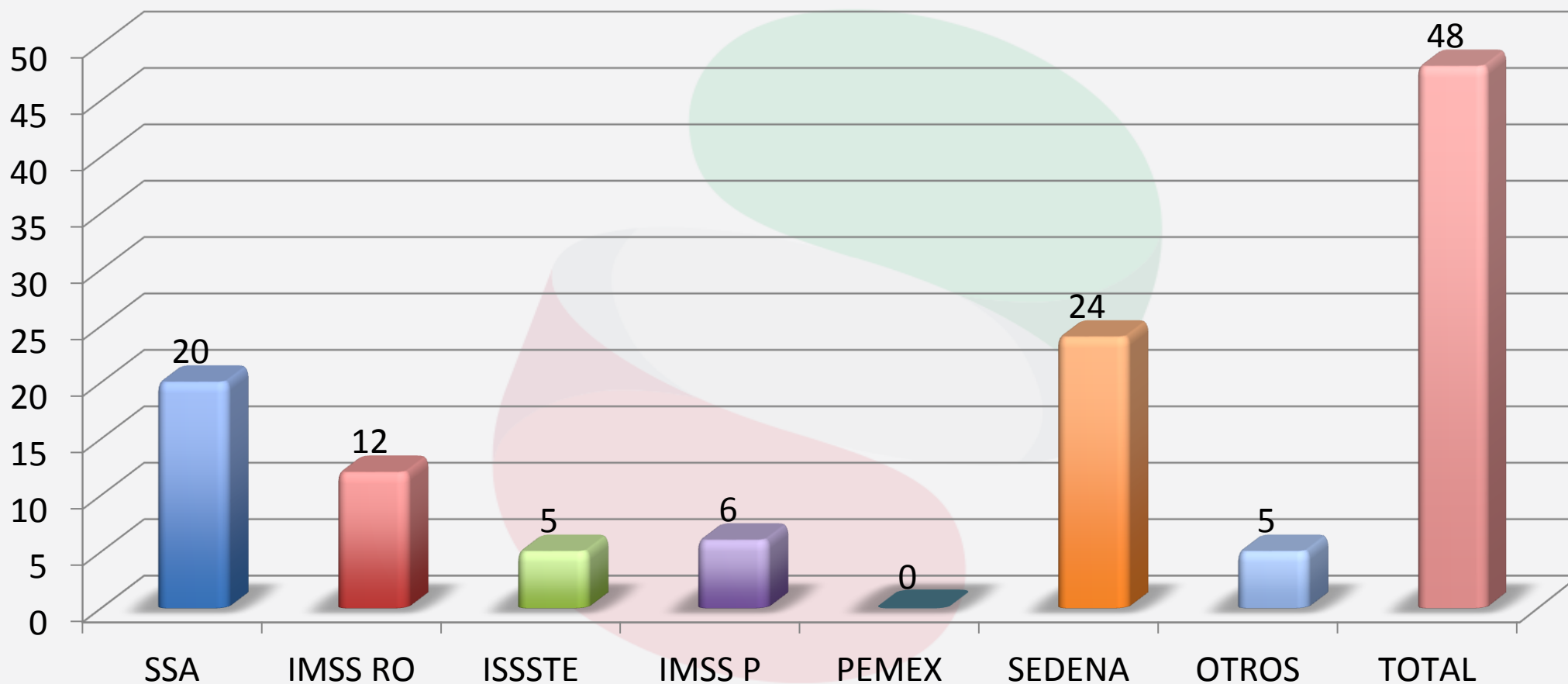
OBESIDAD



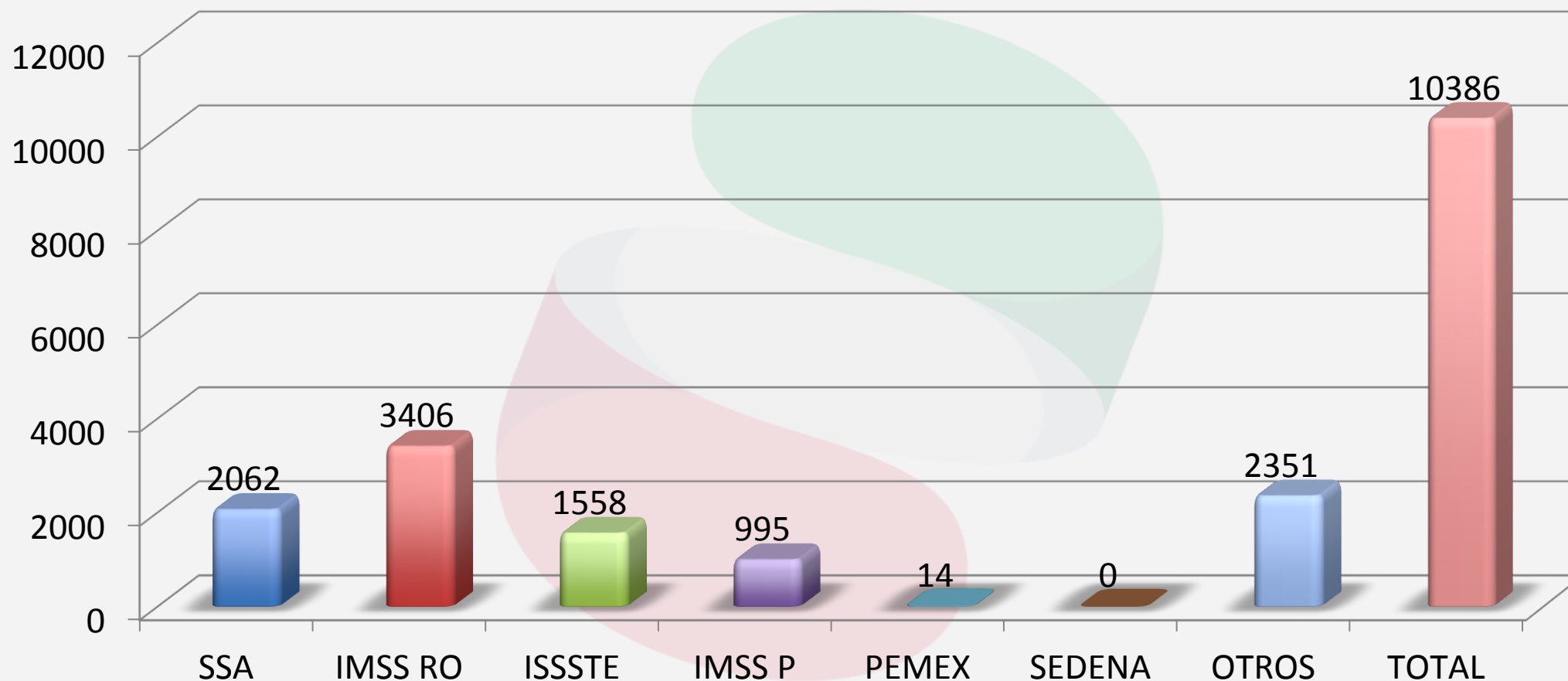
DM GESTACIONAL



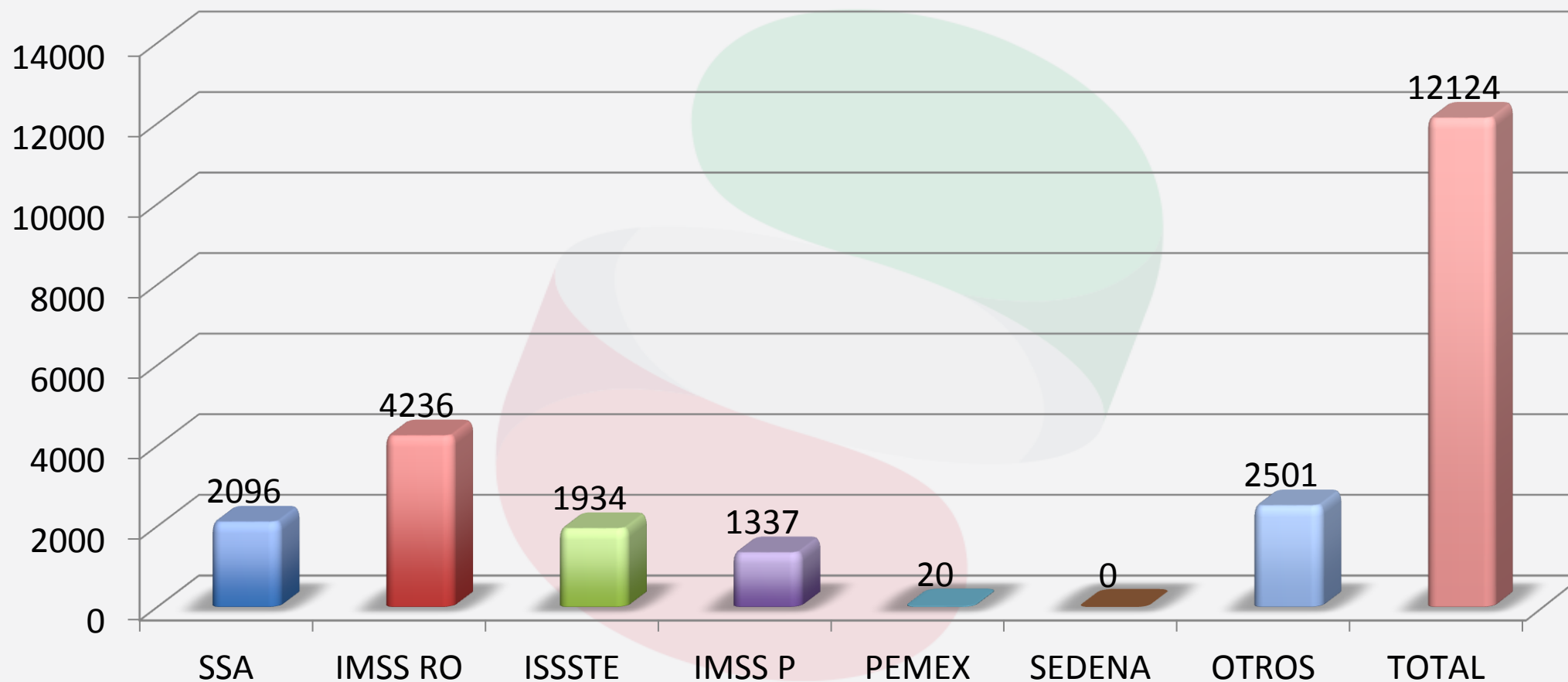
DM Tipo I



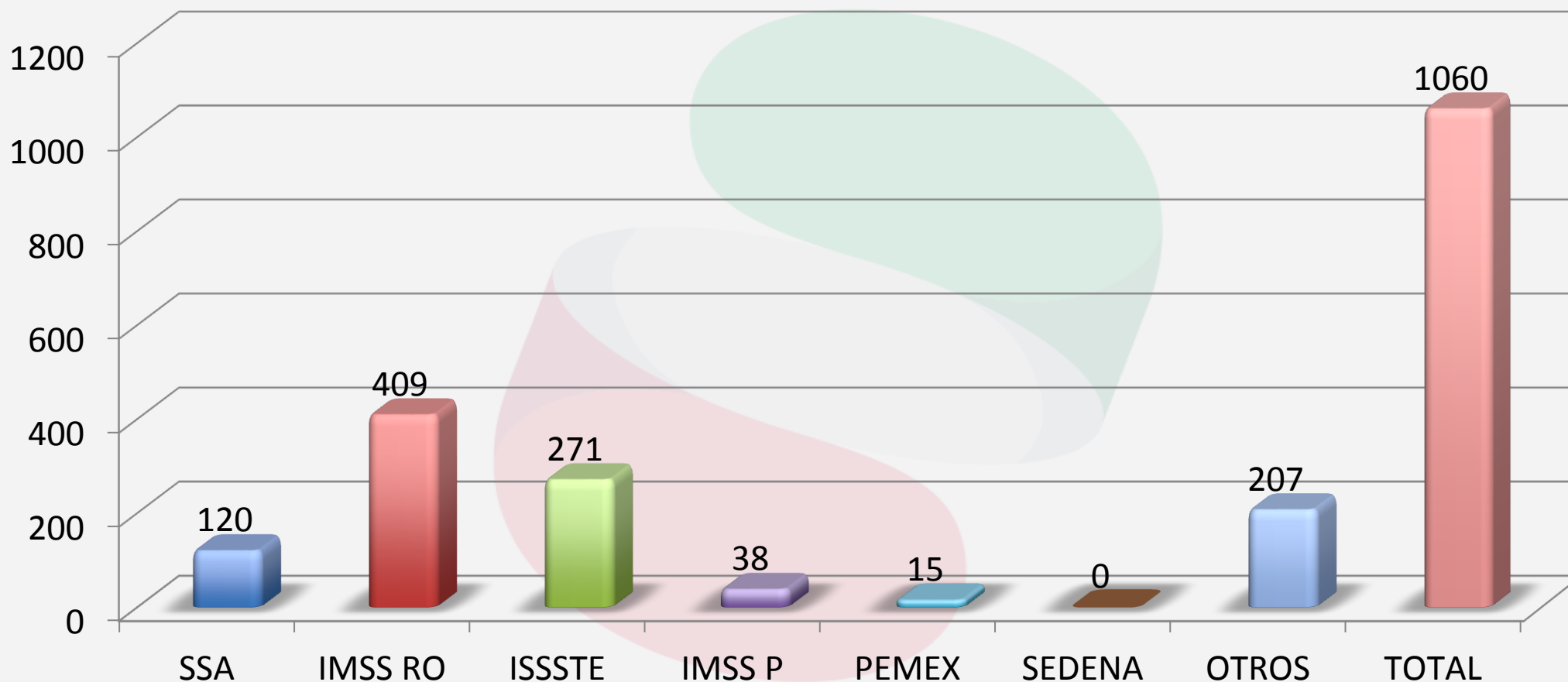
DM Tipo II



HTA



ENF ISQ DEL CORAZÓN



PROMOCIÓN DE ESTILOS DE VIDA SALUDABLE EN POBLACIÓN DE 6 A 11 AÑOS

	FOMENTO DE ESTILOS DE VIDA SALUDABLE EN ESCUELAS PRIMARIAS	EVENTOS DE ALIMENTACIÓN CORRECTA	EVENTOS DE CONSUMO DE AGUA POTABLE	EVENTOS EDUCATIVOS PARA LA PROMOCIÓN DE LA ACTIVIDAD FÍSICA
META	186	186	186	186
LOGRO	363	572	487	547
POBLACIÓN BENEFICIADA	58,788	58,788	58,788	58,788

PROMOCIÓN DE LA SALUD

- Promoción de la alimentación correcta y de la actividad física a nivel individual y colectivo.
- Comunicación educativa.
- Programa comunidad y escuela saludable.
- Comités comunitarios.

FOMENTO DE ESTILOS DE VIDA SALUDABLES EN GRUPOS DE AYUDA MUTUA EN ENFERMEDADES CRÓNICAS

	EVENTOS DE ALIMENTACIÓN CORRECTA	EVENTOS DE CONSUMO DE AGUA POTABLE	EVENTOS EDUCATIVOS PARA LA PROMOCIÓN DE LA ACTIVIDAD FÍSICA
META	17	17	17
LOGRO	19	19	19
POBLACIÓN BENEFICIADA	427	427	427

	ORIENTACIONES ALIMENTARIAS EN COMEDORES Y COOPERATIVAS ESCOLARES	CAPACITACIONES A PERSONAL QUE LABORA EN ESCUELAS
META	20	20
LOGRO	20	10
POBLACIÓN BENEFICIADA	890	

PILAR 1. SALUD PÚBLICA

INFANCIA Y ADOLESCENCIA

CAPACITACIONES A PADRES DE FAMILIA Y/O CUIDADORES DE NIÑOS MENORES DE 2 AÑOS

	CAPACITACIÓN EN CONSULTA EN EL PRIMER NIVEL DE ATENCIÓN A PADRES DE FAMILIA EN MATERIA DE LACTANCIA MATERNA	CAPACITACIÓN EN EL PRIMER NIVEL DE ATENCIÓN A PADRES DE FAMILIA EN MATERIA DE ALIMENTACIÓN COMPLEMENTARIA, SOBREPESO Y OBESIDAD
META	26,269	35,506
LOGRO	31,808	35,264
POBLACIÓN BENEFICIADA	31,808	35,264

PREVENCIÓN

- **Lactancia exclusiva.** materna
- Modelo educativo en “Entornos”.
- Detección de ECNT en la población de 20 años y más.

	CONTROL NUTRICIONAL EN NIÑOS <6 MESES	CONTROL NUTRICIONAL A NIÑOS <5 AÑOS	CAPACITACIONES A PADRES DE FAMILIA Y/O CUIDADORES DE NIÑOS MENORES DE 5 AÑOS	CAPACITACIÓN A ESTANCIAS INFANTILES	CONTROL NUTRICIONAL A NIÑOS DE 5 A 9 AÑOS 11 MESES	COBERTURAS DE IMC A ADOLESCENTES DE 10 A 19 AÑOS DE EDAD
META	12,677	7,290	35,506	55	4,984	125,981
LOGRO	19,583	35,263	35,264	28	31,716	147,906
POBLACIÓN BENEFICIADA	19,583	35,263	35,264		31,716	147,906

PILAR 1. SALUD PÚBLICA

ATENCIÓN PARA EL ADULTO Y ADULTO MAYOR

PREVENCIÓN

- Modelo educativo en “Entornos”.
- Detección de ECNT en la población de 20 años y más.

	DETECCIÓN DE DIABETES MELLITUS TIPO 2	DETERMINACIÓN DE HEMOGLOBINA GLUCOSILADA A PACIENTES ACTIVOS CON DIAGNÓSTICO DE DIABETES MELLITUS	TENER EN RANGOS DE CONTROL DE HEMOGLOBINA GLUCOSILADA A LOS PACIENTES DIABÉTICOS ACTIVOS EN LAS UNIDADES DE SALUD	DESACELERAR EL INCREMENTO DE SOBREPESO, OBESIDAD Y DIABETES EN 71 ENTORNOS SALUDABLES EN TODO EL ESTADO
META	299,898	7,150	33.0%	5%
LOGRO	280,800	16,670	6,928	2.3%
POBLACIÓN BENEFICIADA	280,800	16,670	6,928	1,486

PILAR 2. ATENCIÓN MÉDICA

ATENCIÓN PARA EL ADULTO Y ADULTO MAYOR

	LOGRAR LA ACREDITACIÓN, REACREDITACIÓN Y ACREDITACIÓN CON EXCELENCIA DE GRUPOS DE AYUDA MUTUA	DESACELERAR EL INCREMENTO DE SOBREPESO, OBESIDAD Y DIABETES EN 71 ENTORNOS SALUDABLES EN TODO EL ESTADO
META	40	5 %
LOGRO	36	2.3 %
POBLACIÓN BENEFICIADA	900	1,486

MEJORA DE LAS COMPETENCIAS Y CAPACIDAD RESOLUTIVA DEL PERSONAL DE SALUD

- Diplomado en Enfermedades Crónicas del ICSS.
- Programa de Actualización en Enfermedades Crónicas (PAEC).

	PERSONAL MEDICO CAPACITADO
META	510
LOGRO	353
POBLACIÓN BENEFICIADA	353

CALIDAD DE LOS SERVICIOS DE SALUD

MODELOS DE PREVENCIÓN
Y ATENCIÓN ESPECÍFICOS:

- Grupos de Ayuda Mutua (GAM EC).
- Entornos.

MONITOREO DEL CONTROL
METABÓLICO Y DE LA
IDENTIFICACIÓN TEMPRANA
DE COMPLICACIONES.

DETECCIÓN OPORTUNA DE DIABETES MELLITUS 33 % ANUAL

INSTITUCIÓN	POBLACIÓN RESPONSABILIDAD	META ANUAL 33%	REALIZADO	COBERTURA DE DETECCIÓN ACTUAL
	20 y más			(%)
SSA	908,782	299,898	280,800	93.6 %
SEDENA	5,076	1,675	1,594	95.2 %
ISSSTE	187,900	62,007	61,647	99.4 %
IMSS – RO	620,393	204,730	141,059	68.9 %
IMSS-PROSPERA*	268,263	88,527	75,200	84.9 %
ESTATAL	1,990,414	656,837	560,300	85.30 %

* Inf. Periodo reportado
Julio-Agosto 2017

COBERTURA DE PACIENTES CON MEDICIÓN DE HbA1c

INSTITUCIÓN	PACIENTES DIABÉTICOS EN TRATAMIENTO	PACIENTES CON MEDICIÓN DE HEMOGLOBINA	% DE COBERTURA DE MEDICIÓN
SSA	21,666	16,670	76.9 %
SEDENA	481	204	42.4 %
ISSSTE	30,517	12,349	40.5 %
IMSS - RO	33,404	8,705	26.1 %
IMSS PROPERA*	17,305	3,512	20.3 %
ESTATAL	103,373	41,440	40.09 %

AÑO	META
2018	33.00%
2017	24.75%
2016	16.5%
2015	9.9%
2014	6.6%

* Inf. Periodo reportado
Julio-Agosto 2017

PACIENTES DIABÉTICOS CON UN VALOR DE HEMOGLOBINA GLUCOSILADA MENOR A 7%.

INSTITUCIÓN	PACIENTES CON MEDICIÓN DE HBA1C	PACIENTES CON MEDICIÓN DE HBA1C CON VALOR < 7	% DE PACIENTES CON MEDICIÓN ACTUAL
SSA	16,670	6,928	41.6 %
SEDENA	204	60	29.4 %
ISSSTE	12,349	4,465	36.2 %
IMSS - RO	8,705	2,856	32.8 %
IMSS PROSPERA*	3,512	1,599	45.5 %
ESTATAL	41,440	15,908	38.39 %

AÑO	META
2018	33.00%
2017	24.75%
2016	16.5%
2015	9.9%
2014	6.6%

* Inf. Periodo reportado Julio-Agosto 2017

PERSONAL DE SALUD CAPACITADO DE LAS UNIDADES DE SALUD DEL PRIMER NIVEL DE ATENCIÓN.

INSTITUCIÓN	TOTAL MÉDICOS	META A 2018 80 %	ACUMULADO 2014 – 2018	AVANCE (%)
SSA	510	408	353	86.5 %
SEDENA	1	1	1	100 %
ISSSTE	132	106	101	95.3 %
IMSS - RO	423	338	173	51.2 %
IMSS –PROSPERA*	183	146	100	68.5 %
ESTATAL	1,249	999	728	72.87 %

AÑO	META
2018	80 %
2017	60 %
2016	40 %
2015	24 %
2014	16 %

* Inf. Periodo reportado
Julio-Agosto 2017

EXISTENCIA DE CLAVES PARA ATENCIÓN DE PACIENTES DIABÉTICOS EN LAS UNIDADES DEL PRIMER NIVEL DE ATENCIÓN

INSTITUCIÓN	NÚMERO DE MEDICAMENTOS DE CUADRO BÁSICO	PORCENTAJE DE ABASTO
SSA	4	80 %
SEDENA	5	100 %
ISSSTE	5	** 96 %
IMSS - RO	5	100 %
IMSS – PROSPERA*	5	100 %

MEDICAMENTOS EVALUAR:

- Glibenclamida
- Metformina,
- Insulina NPH,
- Insulina Rápida,
- Insulina Glargina

META

100%

* Inf. Periodo reportado Julio-Agosto 2017

** Aunque se cuenta con existencia de las 5 claves, el sistema oficial institucional delimita 96% de abasto.

ESCUELAS DE TIEMPO COMPLETO CON SERVICIOS DE ALIMENTACIÓN/ COOPERATIVAS ESCOLARES

OBJETIVO: Implementar acciones de fomento sanitario en materia de prevención de factores de riesgo para el sobrepeso, la obesidad y la diabetes en escuelas de tiempo completo con servicio de alimentación/cooperativas escolares.

ACCIONES ESPECIFICAS	DESCRIPCIÓN	META	LOGRO	AVANCE 2017 (%)
ESCUELAS TIEMPO COMPLETO/ COOPERATIVAS	Acciones Implementadas en Escuelas de Tiempo Completo con Servicio de Alimentación/ Cooperativa	2,709	2,863	105.7 %

AÑO	META	%
2018	3,543	85%
2017	2,709	65%
2016	1,668	40%
2015	834	20%
2014	50	2%

NOTA: La meta es acumulable para cerrar el 2018 con el 80%. El 100% corresponde a 4,169

INTERVENCIÓN EN RESTAURANTES

OBJETIVO: Implementar acciones de fomento sanitario en materia de prevención de factores de riesgo para el sobrepeso, la obesidad y la diabetes en restaurantes

AÑO	META	%
2018	915	95%
2017	685	76%
2016	339	55%
2015	209	34%
2014	80	13%

ACCIONES ESPECIFICAS	DESCRIPCIÓN	META	LOGRO	AVANCE 2017 (%)
FOMENTO SANITARIO EN RESTAURANTES	Convenios de colaboración firmados	685	704	102.8 %

NOTA: La meta es acumulable para cerrar el 2018 con 586 (918) convenios

INTERVENCIÓN EN COMEDORES INDUSTRIALES

OBJETIVO: Implementar acciones de fomento sanitario en materia de prevención de factores de riesgo para el sobrepeso, la obesidad y la diabetes en comedores industriales

AÑO	META	%
2018	240	100%
2017	180	80%
2016	120	60%
2015	80	40%
2014	40	20%

ACCIONES ESPECIFICAS	DESCRIPCIÓN	META	LOGRO	AVANCE 2017 (%)
FOMENTO SANITARIO EN COMEDORES INDUSTRIALES	Convenios de colaboración firmados	180	237	131.7 %

NOTA: Son 250 empresas con comedores industriales, con una meta de 40 (60) empresas con convenio por año. Este indicador es acumulable

NOMBRE	INSTITUCIÓN	CARGO	TELÉFONO	CORREO ELECTRÓNICO
Dr. Francisco Méndez Pérez	IMSS PROSPERA	Gerente Delegacional	811-0084	Francisco.mendezp@imss.gob.mx Raul.ruedaj@imss.gob.mx
Cap. Fernando Rodríguez Flores	SEDENA	Representante SEDENA	812-9811	medicinapreventiva_slp@hotmail.com
Dr. Efraín Luna Barrios	IMSS RÉGIMEN ORDINARIO	Coordinador Auxiliar Médico en Salud Pública	812-4144	efrain.luna@imss.gob.mx
Dra. Ana María Ruíz Medrano	ISSSTE	Jefa de Atención Médica	814-7347	amruiz@issste.gob.mx atencionmedicaslp@yahoo.com.mx dr.chava_83@hotmail.com
M.V.Z. Erich Neumann Ramírez	COEPRIS	Jefe del Departamento de Fomento Sanitario	833-0504 EXT 139	erichneumannr@gmail.com promesa_slp@hotmail.com
Dr. Gerardo Arteaga Domínguez	SSA	Jefe del Departamento de Atención del Adulto y Adulto Mayor	834-1100 EXT 21302	adultomayor_slp@outlook.com